


## Parapet/mennyezeti split klímaberendezések

### Parapet/mennyezeti ON/OFF



FSP-450B

H 12 kW F 14 kW



FSO-450B-3F



Vezetékes távirányító  
Standard tartozék



Infra távirányító  
Standard tartozék

Vezetékes távirányító digitális LCD kijelzővel

Infra távirányító

Szobahőmérséklet kijelzés

Külső hőmérséklet kijelzés

Digitális kijelzés a beltéri egységen

Automata légterelő funkció (swing)

Automatikus újraindulás

Automatikus téli/nyári átváltás

Időzítő funkció

Gazdaságos éjszakai üzemmód

Meleg indítás

Önműködő hibaellenőrzés és kijelzés



Hidrofil bevonatos hőcserélő (Zafir blue)

### HOSSZÚ HŰTŐKÖRI CSÖVEZÉSI TÁVOLSÁG ÉS SZINTKÜLÖNBÉG

	Max. csőhossz	Max. szintkülönbség
FSP-450B	50 m	30 m

### FLEXIBILIS ELHELYEZÉSI LEHETŐSÉG AZ ON/OFF ÉS AZ INVERTERES TÍPUSNÁL

Parapet



Mennyezeti

### Parapet/mennyezeti INVERTER



FSPI-180B

H 5,0 kW F 5,8 kW



Vezetékes és infra távirányító  
Standard tartozék



FSOI-180B



FSPI-240B

H 7,0 kW F 8,0 kW



Vezetékes és infra távirányító  
Standard tartozék



FSOI-240B



FSPI-450B

H 12,0 kW F 14,0 kW



FSOI-450B-3F

Vezetékes távirányító digitális LCD kijelzővel

Infra távirányító

Szobahőmérséklet kijelzés

Külső hőmérséklet kijelzés

Digitális kijelzés a beltéri egységen

Automata légterelő funkció (swing)

Automatikus újraindulás

Automatikus téli/nyári átváltás

Időzítő funkció

Gazdaságos éjszakai üzemmód

Meleg indítás

Önműködő hibaellenőrzés és kijelzés

Hidrofil bevonatos hőcserélő (Zafir blue)

DC inverteres kompresszor

### HOSSZÚ HŰTŐKÖRI CSÖVEZÉSI TÁVOLSÁG ÉS SZINTKÜLÖNBÉG


	Max. csőhossz	Max. szintkülönbség
FSPI-180B	20 m	15 m
FSPI-240B	30 m	15 m
FSPI-450B	50 m	30 m

## Padlóra állítható inverteres split klímaberendezés



FSFI-120A

ⓘ 3,5 kW ⓘ 4,0 kW



Infra távirányító  
Standart tartozék



FSOI-120A



KÉTIRÁNYÚ BEFÚVÁS

FLEXIBILIS ELHELYEZÉSI LEHETŐSÉG:

PADLÓRA ÁLLÍTHATÓ VAGY PARAPETRE SZERELHETŐ

„A” energiasztály (hűtésben)

Infra távirányító

Automatikus újraindulás

Automatikus téli/nyári átváltás

Időzítő funkció

Gazdaságos éjszakai üzemmód

Meleg indítás

Önműködő hibaelLENŐRZÉS ÉS KIJELZÉS

Turbó üzemmód

Automata légtérrelő funkció (swing)

Kétirányú automatikus légbefúvás

Aktív szenes elektrosztatikus szűrő

DC inverteres rotációs kompresszor

## Műszaki adatok

			Parapet/mennyezeti				Padl. állítható
			ON/OFF	Inverter			Inverter
Típus	Beltéri		FSP-450B	FSPI-180B	FSPI-240B	FSPI-450B	FSFI-120A
	Kültéri		FSO-450B-3F	FSOI-180B	FSOI-240B	FSOI-450B-3F	FSFI-120A
Hűtőteljesítmény	W		12 000	5 000	7 000	12 000	3 500(1400-4100)
Fűtőteljesítmény	W		14 000	5 800	8 000	14 000	4 000(1400-4900)
Névleges áramfelvétel	Hűt./Fűt.	A	8,7/8,5	11,5/13,5	17,5/18,7	11,6/12,3	4,3/6,6
EER/COP	W/W		2,5/2,98	2,76/2,99	2,88/3,64	2,79/2,92	3,33 (A)/3,42 (B)
Hálózati áram	V/f/Hz		400/3/50	230/1/50	230/1/50	400/3/50	230/1/50
Javasolt biztosíték	Beltéri	A	C 10A	C 10A	C 10A	C 10A	C 16A
	Kültéri	A	3 x C 20A	C 20A	C 20A	3 x C 20A	-
Légszállítás beltéri maximum	m <sup>3</sup> /h		1800	700	1170	1800	550
Zajszint	beltéri max./köz./min.	dB(A)	54/51/48	54/50/46	50/48/46	52/50/48	35/33/31/27/23
	kültéri	dB(A)	60	56	59	63	48/44
Méret (szél. x mag. x mély.)	Beltéri	mm	1590x639x238	836x695x238	1300x600x188	1590x639x238	700x600x210
	Kültéri	mm	1032x1250x412	848x540x320	913x680x378	1032x1250x412	761x593x279
Tömeg (beltéri/kültéri)	kg		48/112	26/36	33/51	48/128	15/39,5
Csőméret	mm		12,7/19,05	6,35/12,7	9,52/15,88	12,7/19,05	6,35/12,7
Maximális csőhossz	m		50	20	30	50	10
Maximális szintkülönbség	m		30	15	15	30	5
Működési tartomány	Hűtés	°C	18 ~ 43	18 ~ 43	18 ~ 43	18 ~ 43	0 ~ 43
	Fűtés	°C	-7 ~ 24	-7 ~ 24	-7 ~ 24	-7 ~ 24	-15 ~ 24
Hűtőközeg			R410A	R410A	R410A	R410A	R410A

A fenti adatok a következő feltételek mellett értendők:

Hűtés, belső hőmérséklet: 27°C DB / 19°C WB külső hőmérséklet: 35°C DB / 24°C WB, Fűtés, belső hőmérséklet: 20°C DB / 15°C WB külső hőmérséklet: 7°C DB / 6°C WB

Az Ön partnere: