

Kazettás split klímaberendezések (ON/OFF)



FSK-180B-EU H 5,0 kW F 5,4 kW



FSO-180B



FSK-240B H 6,8 kW F 7,5 kW




FSO-240B



Vezetékes távirányító Standart tartozék



FSK-360B H 10,0 kW F 11,0 kW



FSO-360B-3F



Infra távirányító Standart tartozék



FSK-450B H 12,0 kW F 14,0 kW



FSO-450B-3F

- Vezetékes távirányító digitális LCD kijelzővel
- Infra távirányító
- Szobahőmérséklet kijelzés
- Külső hőmérséklet kijelzés (kivéve FSK-180B-EU)
- Automata légtelítő funkció (swing)
- Automatikus újraindulás
- Automatikus téli/nyári átváltás
- Időzítő funkció
- Gazdaságos éjszakai üzemmód
- Hőmérsékletállítási tartomány korlátozható
- Meleg indítás
- Önműködő hibaellenőrzés és kijelzés
- Aktív szénes szagtalanító szűrő (kivéve: FSK -180B-EU)
- Hidrofil bevonatos hőcserélő (Zafir blue)

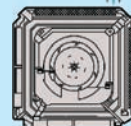
HOSSZÚ HŰTŐKÖRI CSÖVEZÉSI TÁVOLSÁG ÉS NAGY SZINTKÜLÖNBSÉG

	Max. csőhossz	Max. szintkülönbség
FSK-180B-EU	20 m	15 m
FSK-240B	30 m	15 m
FSK-360B, -450B	50 m	30 m

BEÉPÍTETT CSEPPVÍZ SZIVATTYÚ (emelőmagasság 500 mm)



FRISLEVEGŐ CSATLAKOZTATÁSI LEHETŐSÉG



Műszaki adatok

Típus	Beltéri		FSK-180B-EU	FSK-240B	FSK-360B	FSK-450B
	Kültéri		FSO-180B	FSO-240B	FSO-360B-3F	FSO-450B-3F
Hűtőteljesítmény	W		5 000	6 800	10 000	12 000
Fűtőteljesítmény	W		5 400	7 500	11 000	14 000
Névleges áramfelvétel	Hűt./Fűt.	A	9,0/8,7	11,9/11,4	6,7/5,7	8,7/8,5
EER/COP	W/W		2,5/2,8	2,6/3,0	2,78/3,55	2,5/2,8
Hálózati áram	V/f/Hz		230/1/50	230/1/50	400/3/50	400/3/50
Javasolt biztosíték	Beltéri	A	C 10A	C 10A	C 10A	C 10A
	Kültéri	A	C 20A	C 25A	3 x C 16A	3 x C 20A
Légszállítás beltéri maximum	m ³ /h		550	1180	1660	1660
Zajszint	beltéri max./köz./min.	dB(A)	47/45/43	47/45/43	53/51/48	53/51/48
	kültéri	dB(A)	56	60	60	60
Méret (szél. x mag. x mély.)	Beltéri	mm	600x230x600	840x260x840	840x320x840	840x320x840
	Panel	mm	650x50x650	950x60x950	950x60x950	950x60x950
	Kültéri	mm	848x540x320	1018x700x412	1018x840x412	1032x1250x412
Tömeg (beltéri+panel/kültéri)	kg		20+2,5/40	27+6,5/59	32+6,5/90	32+6,5/112
Csőméret	mm		6,35/12,7	9,52/15,88	12,7/19,05	12,7/19,05
Maximális csőhossz	m		20	30	50	50
Maximális szintkülönbség	m		15	15	30	30
Működési tartomány	Hűtés	°C	18 ~ 43	18 ~ 43	18 ~ 43	18 ~ 43
	Fűtés	°C	-7 ~ 24	-7 ~ 24	-7 ~ 24	-7 ~ 24
Hűtőközeg			R410A	R410A	R410A	R410A
Panel kód			CP-T02	CP-T01	CP-T01	CP-T01

A fenti adatok a következő feltételek mellett értendőek:

Hűtés, belső hőmérséklet: 27°C DB / 19°C WB külső hőmérséklet: 35°C DB / 24°C WB, Fűtés, belső hőmérséklet: 20°C DB / 15°C WB külső hőmérséklet: 7°C DB / 6°C WB

Kazettás split klímaberendezésel (Inverter)




- Vezetékes távirányító digitális LCD kijelzővel
- Infra távirányító
- Szobahőmérséklet kijelzés
- Külső hőmérséklet kijelzés
- Automata légtelítő funkció (swing)
- Automatikus újraindulás
- Automatikus téli/nyári átváltás
- Időzítő funkció
- Gazdaságos éjszakai üzemmód
- Hőmérsékletállítási tartomány korlátozható
- Meleg indítás
- Önműködő hibaelőzítés és kijelzés
- Aktív szénes szagtalanító szűrő (kivéve: FSKI -180B-EU)
- Hidrofil bevonatos hőcserélő (Zafir blue)
- DC inverteres kompresszor

BEÉPÍTETT CSEPPVÍZ SZIVATTYÚ
(emelőmagasság 500 mm)



FRISZLEVEGŐ CSATLAKOZTATÁSI
LEHETŐSÉG



HOSSZÚ HŰTŐKÖRI CSÖVEZÉSI TÁVOLSÁG
ÉS NAGY SZINTKÜLÖNBSÉG

	Max. csőhossz	Max. szintkülönbség
FSKI-180B-EU	20 m	15 m
FSKI-240B	30 m	15 m
FSKI-450B	50 m	30 m

Műszaki adatok

Típus	Beltéri	FSKI-180B-EU	FSKI-240B	FSKI-450B
	Kültéri	FSOI-180B	FSOI-240B	FSOI-450B-3F
Hűtőteljesítmény	W	5 000	7 000	12 000
Fűtőteljesítmény	W	5 800	8 000	14 000
Névleges áramfelvétel	Hűt./Fűt.	A	11,5/13,5	11,6/11,3
EER/COP	W/W	2,92/3,00	2,81/3,79	2,55/2,98
Hálózati áram	V/f/Hz	230/1/50	230/1/50	400/3/50
Javasolt biztosíték	Beltéri	A	C 10A	C 10A
	Kültéri	A	C 20A	3 x C 20A
Légszállítás beltéri maximum	m ³ /h	680	1180	1660
Zajszint	beltéri max./köz./min.	dB(A)	47/45/42	53/51/48
	kültéri	dB(A)	56	63
Méret (szél. x mag. x mély.)	Beltéri	mm	600x230x600	840x260x840
	Panel	mm	650x50x650	950x60x950
	Kültéri	mm	848x540x320	1032x1250x412
Tömeg (beltéri+panel/kültéri)	kg	20+2,5/36	27+6,5/51	32+6,5/128
Csőméret	mm	6,35/12,7	9,52/15,88	12,7/19,05
Maximális csőhossz	m	20	30	50
Maximális szintkülönbség	m	15	15	30
Működési tartomány	Hűtés	°C	18 ~ 43	18 ~ 43
	Fűtés	°C	-7 ~ 24	-7 ~ 24
Hűtőközeg			R410A	R410A
Panel kód			CP-T02/I	CP-T01/I

A fenti adatok a következő feltételek mellett értendők:

Hűtés, belső hőmérséklet: 27°C DB / 19°C WB külső hőmérséklet: 35°C DB / 24°C WB, Fűtés, belső hőmérséklet: 20°C DB / 15°C WB külső hőmérséklet: 7°C DB / 6°C WB

Az adatok és a design a folyamatos fejlesztéseknek köszönhetően minden előzetes bejelentés nélkül változhatnak.